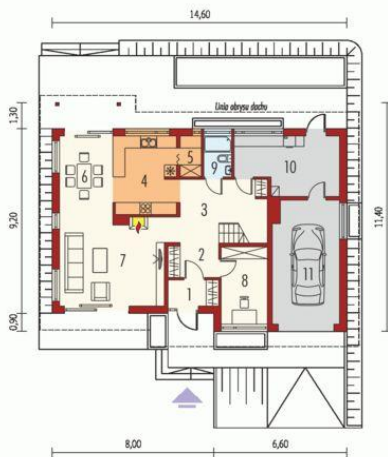




Projekt **AC Amber G1 CE (DOM AF1-59)**



Parter



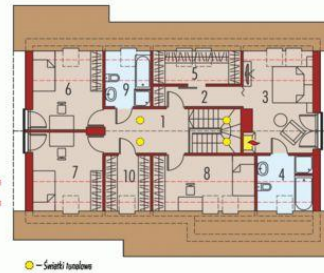
Parter

Pomieszczenia:

1. Wiatrołap 3.13 m
2. Korytarz z garderobą 3.6 m
3. Hol + garderoba 13.62 m
4. Kuchnia 12.2 m
5. Spizarnia 2.01 m
6. Jadalnia 10.52 m
7. Pokój dzienny 23.39 m
8. Gabinet 8.47 m
9. Łazienka 2.73 m
10. Kotłownia 13.71 m
11. Garaż 19.97 m



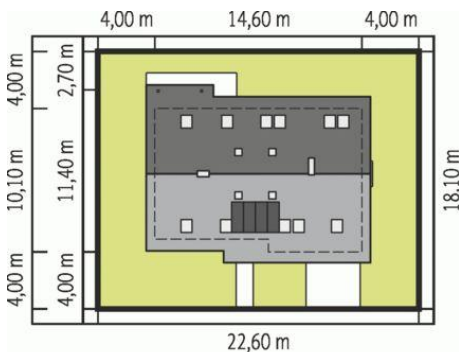
Poddasze



Poddasze

Pomieszczenia:

1. Korytarz 9.02 m
2. Korytarz 4.19 m
3. Sypialnia 13.97 m
4. Łazienka 5.18 m
5. Garderoba 3.21 m
6. Sypialnia 10.26 m
7. Sypialnia 10.39 m
8. Sypialnia 9.5 m
9. Łazienka 4.2 m
10. Garderoba 4.27 m



Schemat uwzględnia minimalne odległości od budynku do granicy działki. Szczegóły w zakładce: Jak czytać projekt?

Informacje

Pow. dachu:	228,00 m²	Typ zabudowy:	z poddaszem
Szerokość budynku:	14,60 m	Pow. użytkowa:	153,86 m²
Długość budynku:	11,40 m	Kubatura:	566,25 m³
		Kąt nachylenia dachu:	40,00°
		Min. szerokość działki:	22,60 m
		Min. długość działki:	18,10 m
		Wysokość budynku:	8,45 m
		Liczba pokoi:	6

Cena projektu na dzień 10.03.2021: **3 800,00 zł**



Pokaż projekt w internecie

AC Amber G1 CE - AC AMBER G1 CE to elegancja czystej formy, przyprawiona nowoczesnymi detalami. Charakterystycznym elementem domu są świetliki tunelowe, które wprowadzają do wnętrza porcję naturalnego światła, a dodatkowo kreują zmysłowy klimat pomieszczeń.