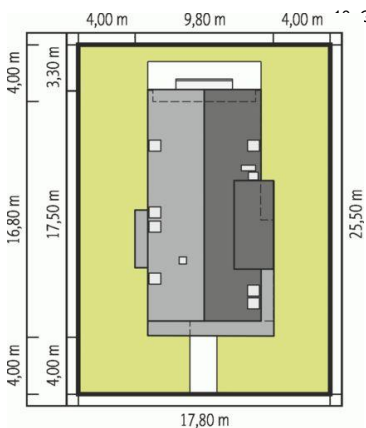
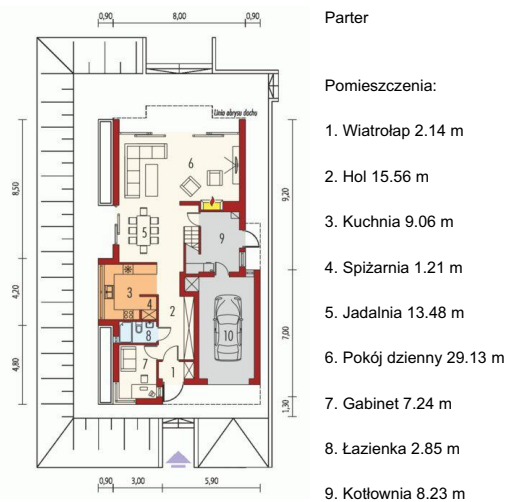




Projekt **AC Bruno G1 CE (DOM AF1-22)**



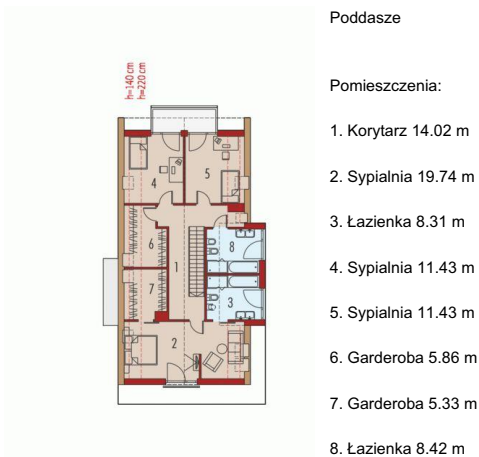
Parter



Schemat uwzględnia minimalne odległości od budynku do granicy działki.  
Szczegóły w zakładce: Jak czytać projekt?



Poddasze



**Informacje**

Liczba pokoi:	<b>5</b>	Typ zabudowy:	<b>z poddaszem</b>
Pow. dachu:	<b>162,19 m<sup>2</sup></b>	Pow. zabudowy:	<b>154,40 m<sup>2</sup></b>
Szerokość budynku:	<b>9,80 m</b>	Pow. użytkowa:	<b>165,21 m<sup>2</sup></b>
Długość budynku:	<b>17,50 m</b>	Kubatura:	<b>617,22 m<sup>3</sup></b>
		Kąt nachylenia dachu:	<b>45,00 °</b>
		Min. szerokość działki:	<b>17,80 m</b>
		Min. długość działki:	<b>25,50 m</b>
		Wysokość budynku:	<b>8,74 m</b>

Cena projektu na dzień 07.04.2022: **4 500,00 zł**



**Pokaż projekt w internecie**

AC Bruno G1 CE - Dom parterowy, z poddaszem użytkowym, niepodpiwniczony, z garażem jednoznaczynowym. Przeznaczony dla 3-4-osobowej rodziny. Dom charakteryzuje wyjątkowy układ pomieszczeń.