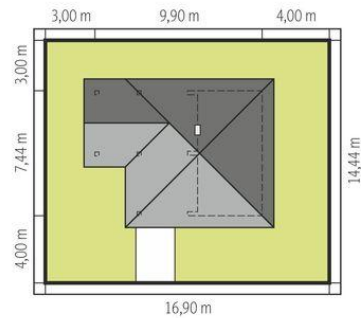
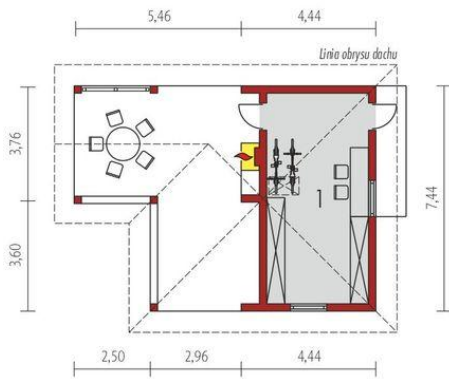




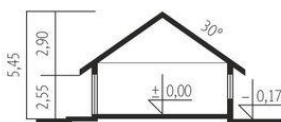
Projekt **AC Budynek gospodarczy G25 CE (GARAŻ AF2-45)**



1. Pomieszczenie - 23.14m<sup>2</sup>



Schemat uwzględnia minimalne odległości od budynku do granicy działki.  
Szczegóły wzakładce: Jak czytać projekt?



## Informacje

Pow. dachu:	<b>107,45 m<sup>2</sup></b>	Typ zabudowy:	<b>garaż</b>
Szerokość budynku:	<b>9,90 m</b>	Pow. zabudowy:	<b>64,29 m<sup>2</sup></b>
Długość budynku:	<b>7,44 m</b>	Pow. użytkowa:	<b>23,14 m<sup>2</sup></b>
		Kubatura:	<b>57,64 m<sup>3</sup></b>
		Kąt nachylenia dachu:	<b>30,00°</b>
		Min. szerokość działki:	<b>16,90 m</b>
		Min. długość działki:	<b>14,44 m</b>
		Wysokość budynku:	<b>5,43 m</b>

Cena projektu na dzień 10.03.2021: **900,00 zł**



**Pokaż projekt w internecie**

AC Budynek gospodarczy G25 CE - Charakterystyka: Budynek gospodarczy z wiatą, grillem i przestrzenią rekreacyjną. Powierzchnia zabudowy obejmuje pow.zabudowy budynku 29,61 m<sup>2</sup> + pow.zadaszonego tarasu 34,68 m<sup>2</sup>. Powierzchnia netto obejmuje pow.netto budynku 23,15 m<sup>2</sup> + pow.zadaszenia 32,20 m<sup>2</sup>.