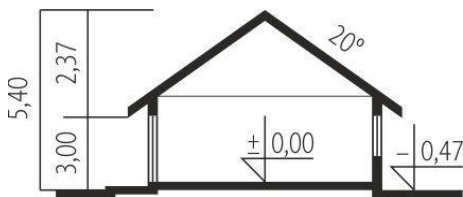
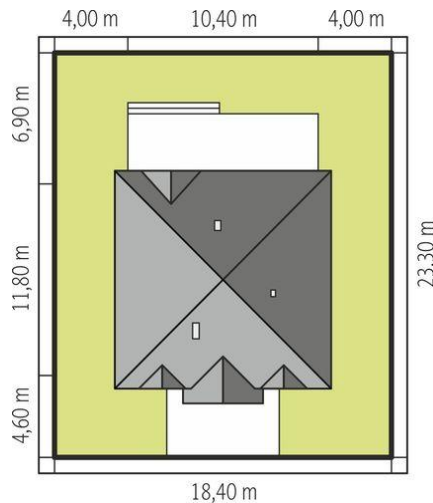
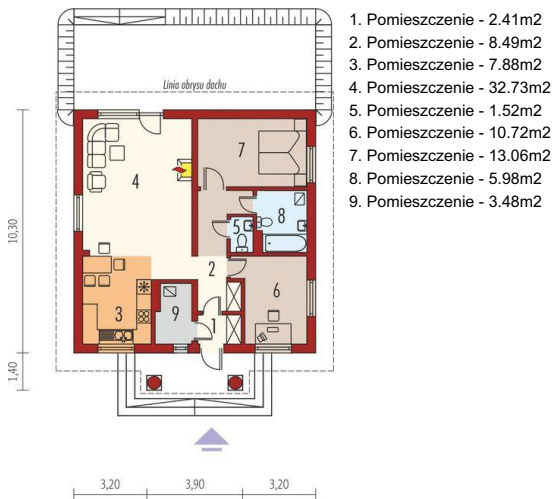




Projekt **AC Edyta (e. I) CE (DOM AE3-43)**



**Informacje**

Liczba pokoi:	<b>2</b>	Typ zabudowy:	<b>parterowy</b>
Pow. dachu:	<b>150,00 m<sup>2</sup></b>	Pow. zabudowy:	<b>114,08 m<sup>2</sup></b>
Szerokość budynku:	<b>10,40 m</b>	Pow. użytkowa:	<b>82,79 m<sup>2</sup></b>
Długość budynku:	<b>11,80 m</b>	Kubatura:	<b>260,58 m<sup>3</sup></b>
		Kąt nachylenia dachu:	<b>20,00°</b>
		Min. szerokość działki:	<b>18,40 m</b>
		Min. długość działki:	<b>23,30 m</b>
		Wysokość budynku:	<b>5,40 m</b>

Cena projektu na dzień 07.04.2022: **3 500,00 zł**



**Pokaż projekt w internecie**

AC Edyta (e.I) CE - Charakterystyka: Dom parterowy, niepodpiwniczonyPrzeznaczenie:Dom dla 2-3 osobowej rodzinyTechnologia i konstrukcja:Ściany zewnętrzne: murowaneStrop: drewnianyDach: konstrukcja drewniana, dachówkacementowa lub ceramiczna.Więźba dachowa dostępna również w systemieprefabrykacji drewnianej.