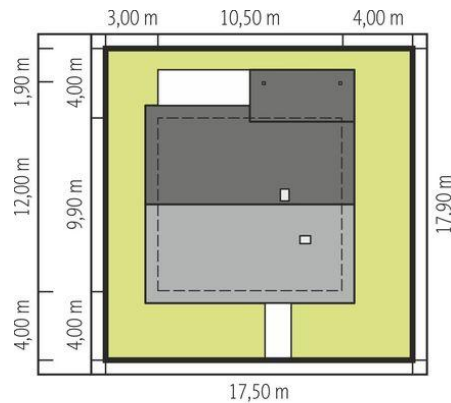
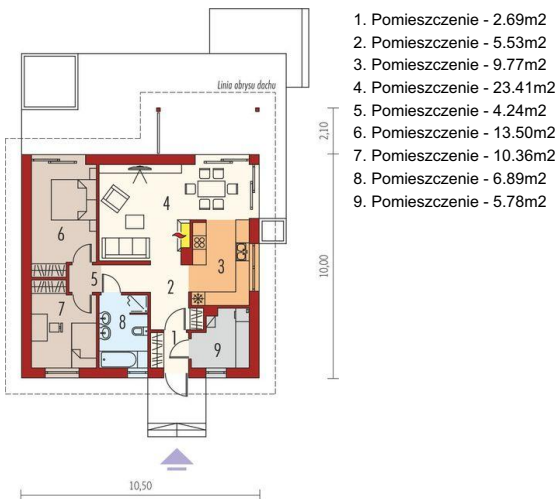
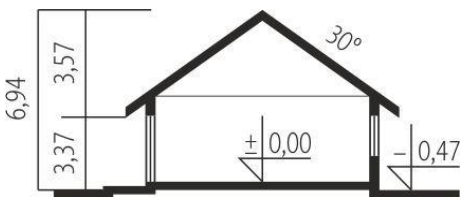




Projekt **AC Elmo III ENERGO CE (DOM AF6-67)**



Schemat uwzględnia minimalne odległości od budynku do granicy działki. Szczegóły w zakładce: Jak czytać projekt?



Informacje

Liczba pokoi:	2	Typ zabudowy:	parterowy
Pow. dachu:	166,00 m²	Pow. zabudowy:	114,95 m²
Szerokość budynku:	10,50 m	Pow. użytkowa:	76,39 m²
Długość budynku:	12,00 m	Kubatura:	265,91 m³
		Kąt nachylenia dachu:	30,00°
		Min. szerokość działki:	17,50 m
		Min. długość działki:	17,90 m
		Wysokość budynku:	6,94 m

Cena projektu na dzień 10.03.2021: **3 200,00 zł**



Pokaż projekt w internecie