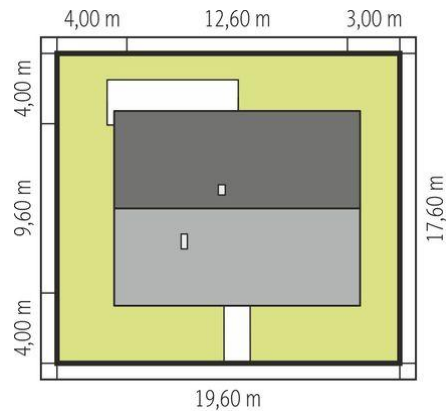
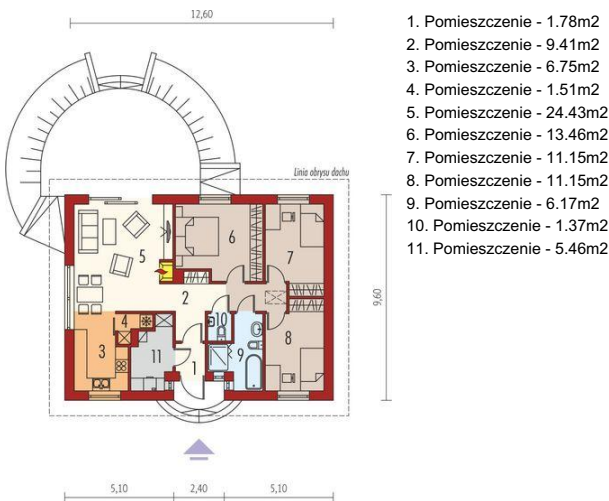
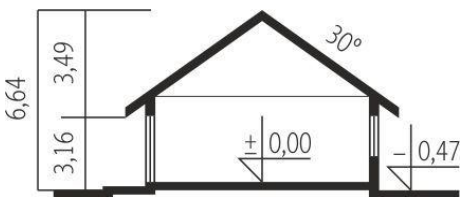




Projekt **AC Erin IV CE (DOM AF7-42)**



Schemat uwzględnia minimalne odległości od budynku do granicy działki.
Szczegóły w zakładce: Jak czytać projekt?



Informacje

Liczba pokoi:	3	Typ zabudowy:	parterowy
Pow. dachu:	182,00 m²	Pow. zabudowy:	122,52 m²
Szerokość budynku:	12,60 m	Pow. użytkowa:	87,18 m²
Długość budynku:	9,60 m	Kubatura:	272,09 m³
		Kąt nachylenia dachu:	30,00°
		Min. szerokość działki:	19,60 m
		Min. długość działki:	17,60 m
		Wysokość budynku:	6,64 m

Cena projektu na dzień 10.03.2021: **3 400,00 zł**



Pokaż projekt w internecie

AC Erin IV CE - W projekcie zastosowano systemy zabudowy ścian działowych isufitów podwieszanych Rigips. Więźba dachowa w systemie dachu prefabrykowanego w systemie płytki kolczastej MITEK.