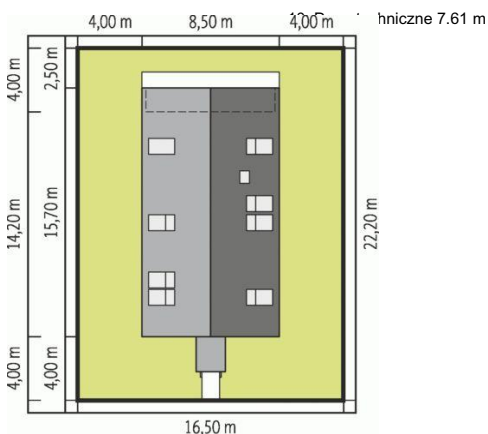
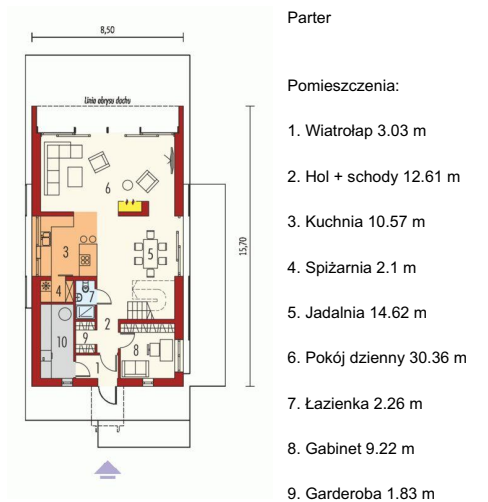




Projekt **AC EX 15 II ENERGO PLUS CE (DOM AF7-03)**



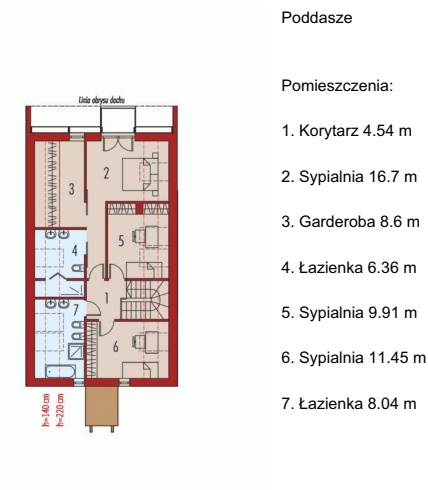
Parter



Schemat uwzględnia minimalne odległości od budynku do granicy działki.
Szczegóły w zakładce: Jak czytać projekt?



Poddasze



Pow. dachu:	157,74 m²	Typ zabudowy:	z poddaszem
Szerokość budynku:	8,50 m	Pow. użytkowa:	152,20 m²
Długość budynku:	15,70 m	Kubatura:	527,29 m³
		Kąt nachylenia dachu:	45,00°
		Min. szerokość działki:	16,50 m
		Min. długość działki:	22,20 m
		Wysokość budynku:	8,71 m
		Liczba pokoi:	5

Cena projektu na dzień 10.03.2021: **6 700,00 zł**



Pokaż projekt w internecie

AC EX 15 II ENERGO PLUS CE - AC EX 15 II CE to dom, który wydobywa to, co najcenniejsze z tradycji i w nowoczesny sposób eksponuje symbiozę z naturą. Prosta forma z dwuspadowym dachem łączy szlachetność surowego kamienia z ciepłą urodą drewna.