

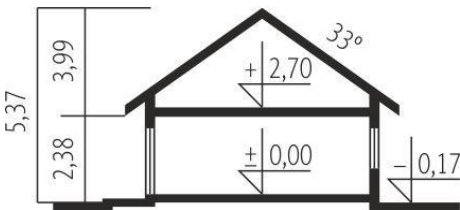
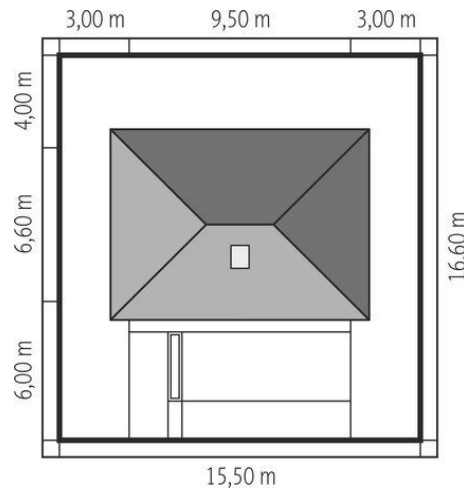
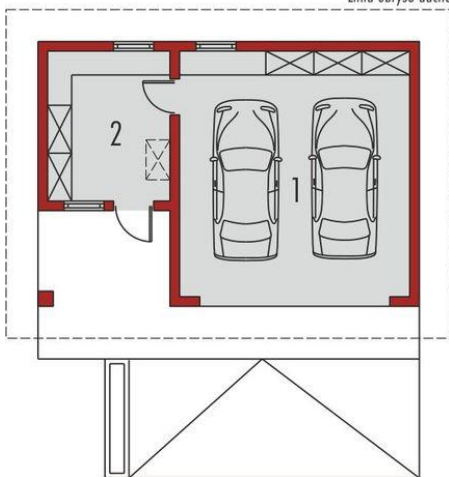


Projekt AC Garaż G20 CE (GARAŻ AF2-17)



Linia obrysu dachu

1. Pomieszczenie - 35,20m²
2. Pomieszczenie - 11,34m²



Informacje

Pow. dachu:	108,63 m²	Typ zabudowy:	garaż
Szerokość budynku:	9,50 m	Pow. zabudowy:	63,83 m²
Długość budynku:	6,60 m	Pow. użytkowa:	46,54 m²
		Kubatura:	132,39 m³
		Kąt nachylenia dachu:	33,00°
		Min. szerokość działki:	15,50 m
		Min. długość działki:	16,60 m
		Wysokość budynku:	5,37 m

Cena projektu na dzień 10.03.2021: **1 100,00 zł**



Pokaż projekt w internecie

AC Garaż G20 CE - Charakterystyka: Garaż dwustanowiskowy z szeroką bramą wjazdową, z pomieszczeniem gospodarczym i strychem
Technologia konstrukcji: Ściany zewnętrzne: murowane Strop: drewniany Dach: konstrukcja drewniana, dachówka cementowa IBF. Więźba dachowa dostępna również w systemie prefabrykacji drewnianej.