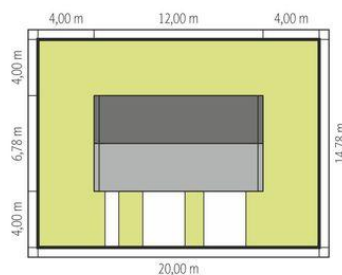
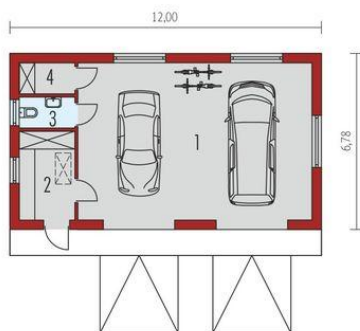




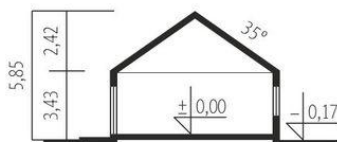
Projekt **AC Garaż G22 01 CE (DOM AF10-38)**



1. Pomieszczenie - 54.30m²
2. Pomieszczenie - 7.22m²
3. Pomieszczenie - 2.50m²
4. Pomieszczenie - 2.49m²



Schemat uwzględnia minimalne odległości od budynku do granicy działki.
Szczegóły w zakładce: Jak czytać projekt?



Informacje

Długość budynku:	6,78 m	Pow. zabudowy:	81,92 m²
		Pow. użytkowa:	66,51 m²
		Kubatura:	193,42 m³
		Kąt nachylenia dachu:	35,00°
		Min. szerokość działki:	20,00 m
		Min. długość działki:	14,78 m
		Pow. dachu:	95,00 m²
		Szerokość budynku:	12,00 m

Cena projektu na dzień 11.03.2021: **1 200,00 zł**



Pokaż projekt w internecie