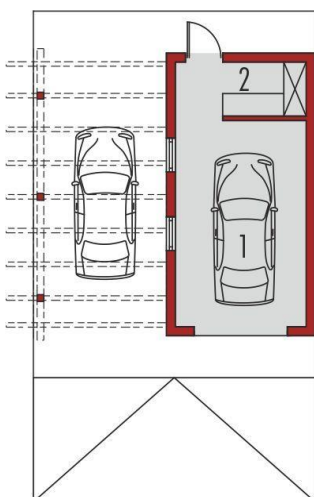
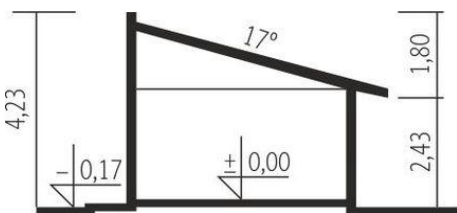
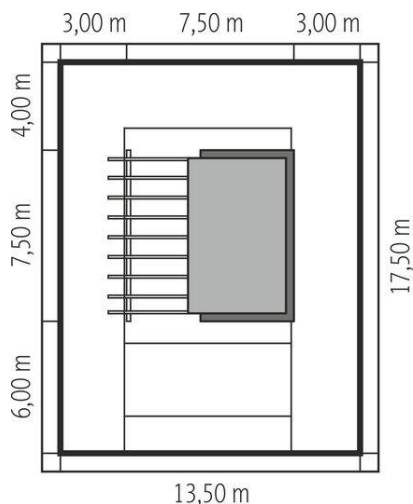




Projekt **AC Garaż G33 CE (GARAŻ AF2-50)**



1. Pomieszczenie - 19.09m<sup>2</sup>  
2. Pomieszczenie - 4.94m<sup>2</sup>



**Informacje**

Pow. dachu:	<b>32,50 m<sup>2</sup></b>	Typ zabudowy:	<b>garaż</b>
Szerokość budynku:	<b>7,50 m</b>	Pow. zabudowy:	<b>30,52 m<sup>2</sup></b>
Długość budynku:	<b>7,50 m</b>	Pow. użytkowa:	<b>24,03 m<sup>2</sup></b>
		Kubatura:	<b>92,29 m<sup>3</sup></b>
		Kąt nachylenia dachu:	<b>17,00°</b>
		Min. szerokość działki:	<b>13,50 m</b>
		Min. długość działki:	<b>17,50 m</b>
		Wysokość budynku:	<b>4,23 m</b>

Cena projektu na dzień 07.04.2022: **800,00 zł**



**Pokaż projekt w internecie**

AC Garaż G33 CE - Charakterystyka: Garaż jedno stanowiskowy z wiatą i pomieszczeniem gospodarczym. Technologia i konstrukcja: Ściany zewnętrzne: murowane. Strop: drewniany. Dach: konstrukcja drewniana, blachodachówka. Więźba dachowa dostępna również w systemie prefabrykacji drewnianej.