



Projekt **AC Justyna G2 CE (DOM AF4-70)**




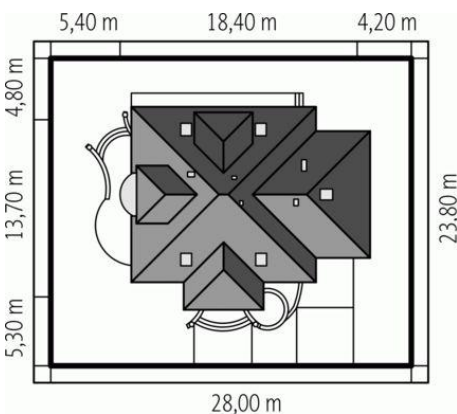
Parter



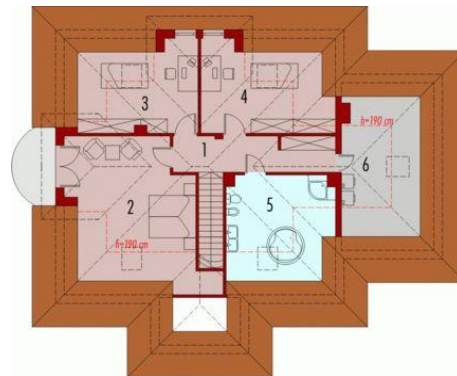
Parter

Pomieszczenia:

1. Wiatrołap 6.67 m
2. Hol 10.39 m
3. Kuchnia 11.34 m
4. Jadalnia 11.48 m
5. Pokój dzienny 30.84 m
6. Toaleta 1.59 m
7. Komunikacja 8.13 m
8. Gabinet 15.87 m
9. Łazienka 4.57 m
10. Sypialnia 16.49 m
11. Komunikacja 3.99 m
12. Pom. gospodarcze 5.45 m
13. Garaż 21.38 m



Poddasze



Poddasze

Pomieszczenia:

1. Korytarz 10.18 m
2. Sypialnia 23.07 m
3. Pokój 12.1 m
4. Pokój 12.45 m
5. Łazienka 12.65 m
6. Pralnia 5.42 m

Informacje

Pow. dachu:	295,20 m²	Typ zabudowy:	z poddaszem
Szerokość budynku:	18,40 m	Pow. użytkowa:	202,68 m²
Długość budynku:	13,70 m	Kubatura:	438,23 m³
		Kąt nachylenia dachu:	35,00°
		Min. szerokość działki:	28,00 m
		Min. długość działki:	23,80 m
		Wysokość budynku:	8,70 m
		Liczba pokoi:	5

Cena projektu na dzień 10.03.2021: **2 800,00 zł**



Pokaż projekt w internecie

AC Justyna G2 CE - Dom parterowy z użytkowym poddaszem, niepodpiwniczony, z garażem, przeznaczony dla 4-6-osobowej rodziny. Część dzienna to obszerny salon z miejscem do odpoczywania przy kominku i częścią telewizyjną, bezpośrednio połączony z kuchnią i jadalnią.