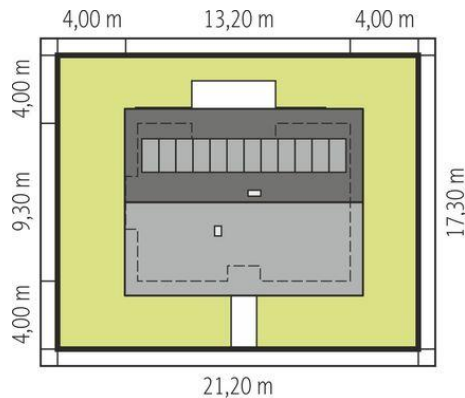
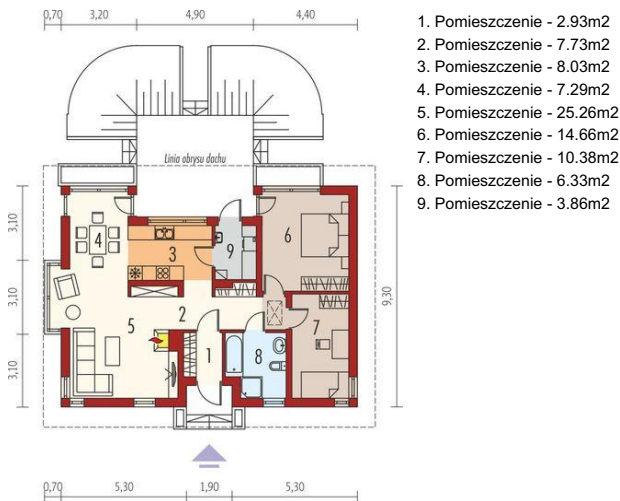
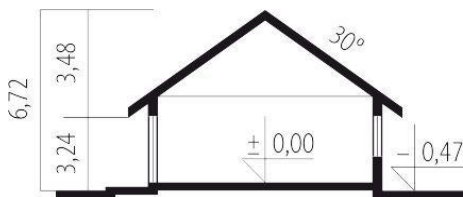




Projekt **AC Karmela CE (DOM AF1-92)**



Schemat uwzględnia minimalne odległości od budynku do granicy działki.  
Szczegóły w zakładce: Jak czytać projekt?



**Informacje**

Liczba pokoi:	<b>2</b>	Typ zabudowy:	<b>parterowy</b>
Pow. dachu:	<b>177,30 m<sup>2</sup></b>	Pow. zabudowy:	<b>118,52 m<sup>2</sup></b>
Szerokość budynku:	<b>13,20 m</b>	Pow. użytkowa:	<b>82,61 m<sup>2</sup></b>
Długość budynku:	<b>9,30 m</b>	Kubatura:	<b>253,93 m<sup>3</sup></b>
		Kąt nachylenia dachu:	<b>30,00°</b>
		Min. szerokość działki:	<b>21,20 m</b>
		Min. długość działki:	<b>17,30 m</b>
		Wysokość budynku:	<b>6,72 m</b>

Cena projektu na dzień 10.03.2021: **3 200,00 zł**



**Pokaż projekt w internecie**

AC Karmela CE - Charakterystyka: Dom parterowy, niepodpiwniczonyPrzeznaczenie: Dom dla 2-3 osobowej rodziny Technologia i konstrukcja:Ściany zewnętrzne: murowane Strop: międzypiętrowy gęstożebrowyDach: konstrukcja drewniana, ocieplenie wełna mineralna, dachówka płaskalub inna o podobnych parametrach.