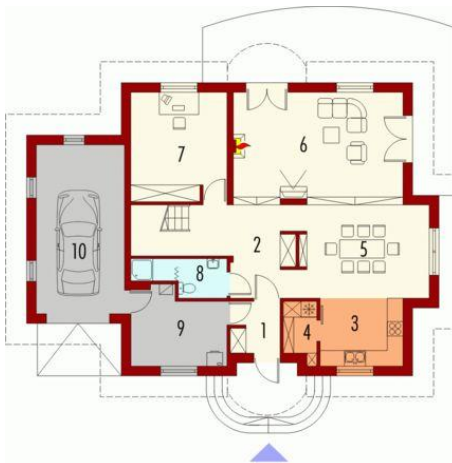




Projekt **AC Miłochna G2 CE (DOM AF5-50)**



Parter

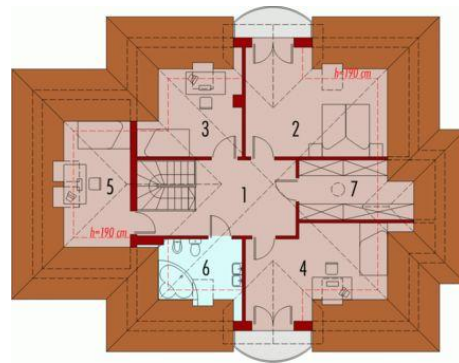


Parter

Pomieszczenia:

1. Wiatrołap 3.58 m
2. Hol 16.73 m
3. Kuchnia 8.07 m
4. Spiżarnia 2.63 m
5. Jadalnia 16.75 m
6. Pokój dzienny 27.04 m
7. Gabinet 15.11 m
8. Łazienka 4.15 m
9. Pom. gospodarcze 9.85 m
10. Garaż 21.41 m

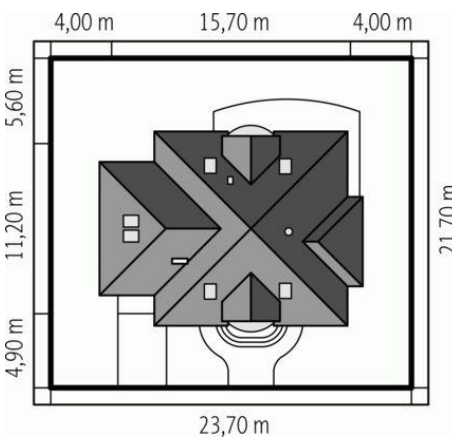
Poddasze



Poddasze

Pomieszczenia:

1. Korytarz 12.8 m
2. Sypialnia 17.78 m
3. Pokój 9.4 m
4. Pokój 14.38 m
5. Pokój 9.24 m
6. Łazienka 5.35 m
7. Garderoba 6.78 m



Informacje

Pow. dachu:	253,18 m²	Typ zabudowy:	z poddaszem
Szerokość budynku:	15,70 m	Pow. użytkowa:	179,64 m²
Długość budynku:	11,20 m	Kubatura:	614,32 m³
		Kąt nachylenia dachu:	40,00°
		Min. szerokość działki:	23,70 m
		Min. długość działki:	21,70 m
		Wysokość budynku:	9,35 m
		Liczba pokoi:	6

Cena projektu na dzień 10.03.2021: **2 700,00 zł**



Pokaż projekt w internecie

AC Miłochna G2 CE - Dom parterowy z poddaszem użytkowym, niepodpiwniczony, z garażem, przeznaczony dla 4-5-osobowej rodziny. Budynek charakteryzuje się eleganckim wyglądem oraz funkcjonalnym rozplanowaniem pomieszczeń.