



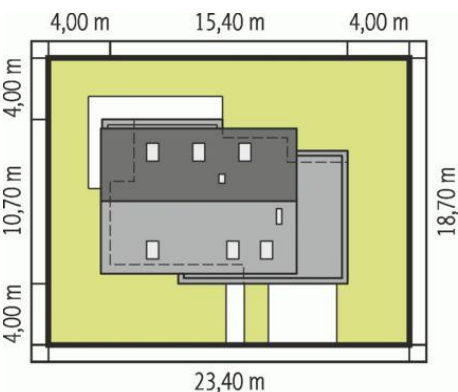
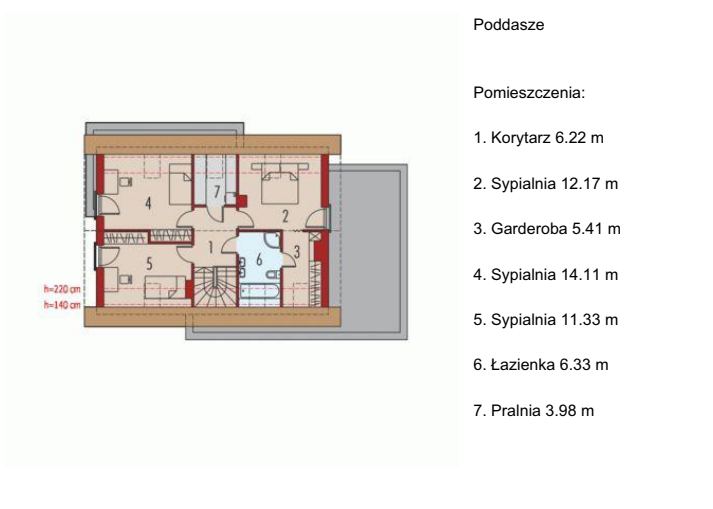
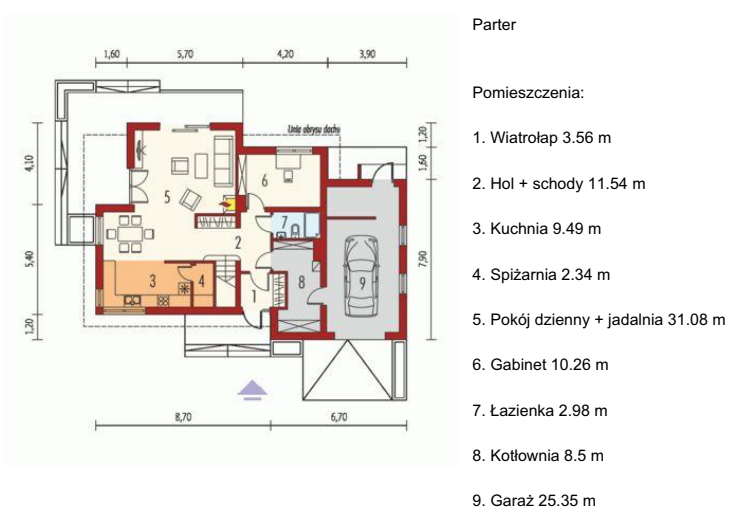
Projekt **AC Patryk G1 CE (DOM AF1-68)**



Parter



Poddasze



Schemat uwzględnia minimalne odległości od budynku do granicy działki.
Szczegóły w załączniku: Jak czytać projekt?

Informacje

Pow. dachu:	157,00 m²	Typ zabudowy:	z poddaszem
Szerokość budynku:	15,40 m	Pow. użytkowa:	130,80 m²
Długość budynku:	10,70 m	Kubatura:	492,79 m³
		Kąt nachylenia dachu:	43,00°
		Min. szerokość działki:	23,40 m
		Min. długość działki:	18,70 m
		Wysokość budynku:	8,75 m
		Liczba pokoi:	5

Cena projektu na dzień 10.03.2021: **3 900,00 zł**



Pokaż projekt w internecie

AC Patryk G1 CE - AC Patryk G1 CE to propozycja dla wielbicieli elegancji w nowoczesnym wydaniu. Dom łączy prostotę formy z innowacyjnością rozwiązań oraz troską o ergonomiczny charakter wnętrza. Serce domu rozświetla nastrojowy kominek - dla wygody mieszkańców, zadbane również o praktyczny składzik na drewno.