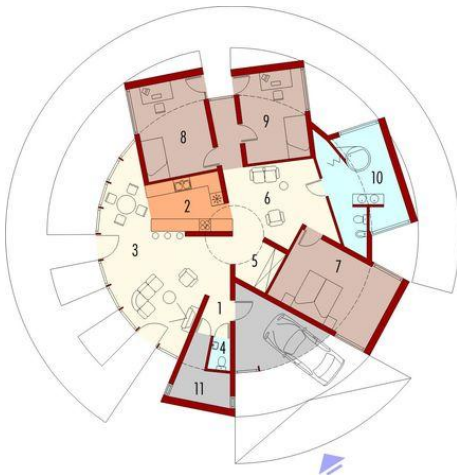




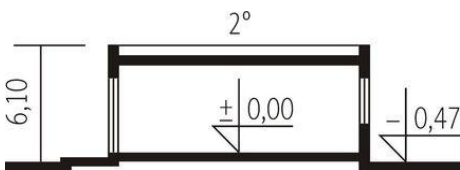
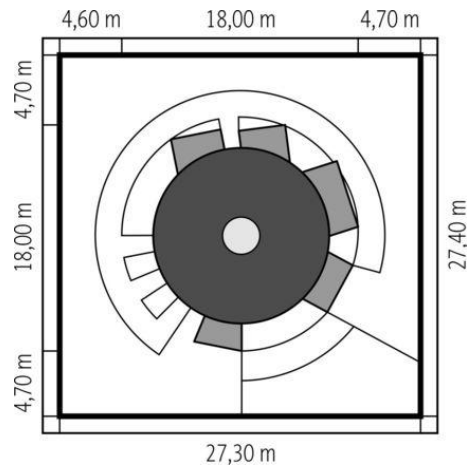
Projekt **AC Pumpkin CE (DOM AE8-43)**



Parter



- Rzut parteru:
1. Hol - 7.58m²
 2. Kuchnia - 15.93m²
 3. Pokój dzienny - 21.24m²
 4. Toaleta - 1.48m²
 5. Garderoba - 3.03m²
 6. Komunikacja - 22.30m²
 7. Sypialnia - 19.00m²
 8. Pokój - 15.19m²
 9. Pokój - 12.91m²
 10. Łazienka - 16.73m²
 11. Pom. gospodarcze - 5.90m²



Informacje

Liczba pokoi:	3	Typ zabudowy:	parterowy
Pow. dachu:	136,00 m²	Pow. zabudowy:	193,38 m²
Szerokość budynku:	18,00 m	Pow. użytkowa:	141,29 m²
Długość budynku:	18,00 m	Kubatura:	721,95 m³
		Kąt nachylenia dachu:	2,00°
		Min. szerokość działki:	27,30 m
		Min. długość działki:	27,40 m
		Wysokość budynku:	6,10 m

Cena projektu na dzień 10.03.2021: **18 000,05 zł**



Pokaż projekt w internecie

AC Pumpkin CE - Budynek zaprojektowano jako energooszczędny. Przewidziano w nim wentylację mechaniczną z rekuperacją, pompę ciepła.