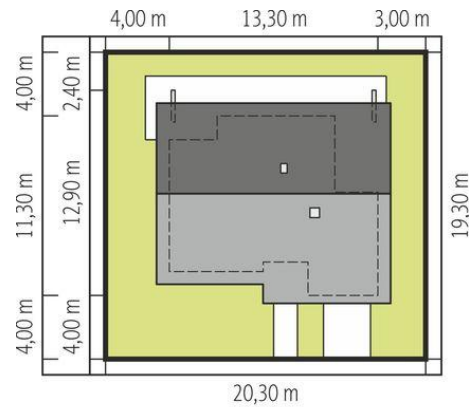
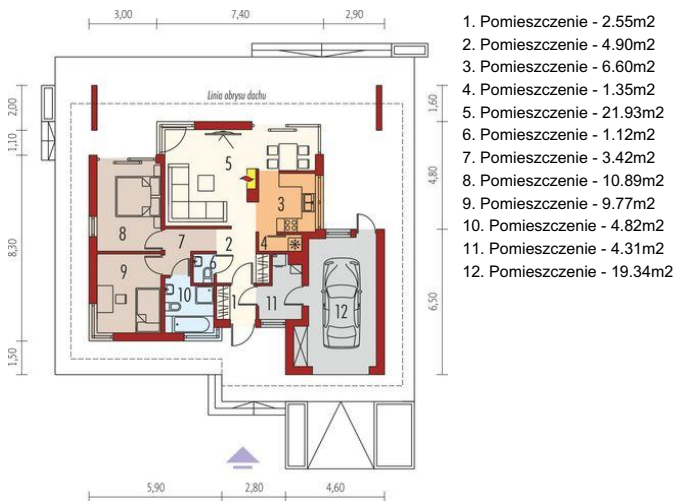
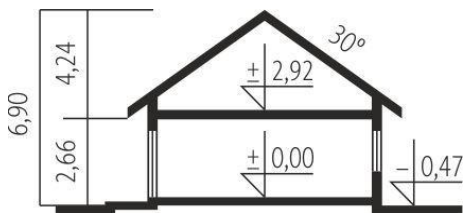




Projekt **AC Tori G1 CE (DOM AF5-77)**



Schemat uwzględnia minimalne odległości od budynku do granicy działki.  
Szczegóły w zakładce: Jak czytać projekt?



**Informacje**

Liczba pokoi:	<b>2</b>	Typ zabudowy:	<b>parterowy</b>
Pow. dachu:	<b>208,00 m<sup>2</sup></b>	Pow. zabudowy:	<b>138,36 m<sup>2</sup></b>
Szerokość budynku:	<b>13,30 m</b>	Pow. użytkowa:	<b>67,35 m<sup>2</sup></b>
Długość budynku:	<b>12,90 m</b>	Kubatura:	<b>305,65 m<sup>3</sup></b>
		Kąt nachylenia dachu:	<b>30,00°</b>
		Min. szerokość działki:	<b>20,30 m</b>
		Min. długość działki:	<b>19,30 m</b>
		Wysokość budynku:	<b>6,90 m</b>

Cena projektu na dzień 23.05.2022: **3 500,00 zł**



**Pokaż projekt w internecie**