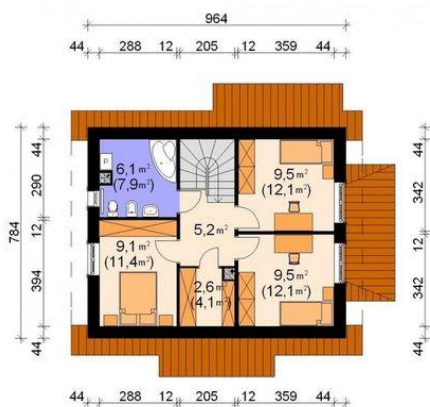




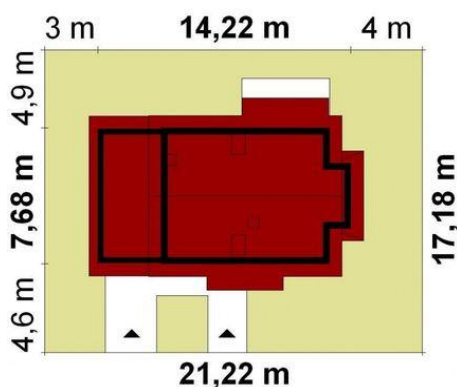
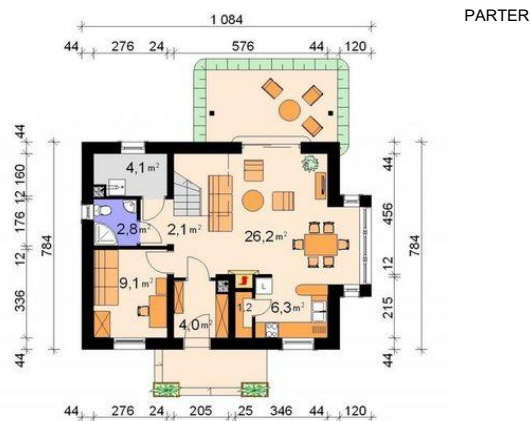
Projekt **AG Alpinia A CE (DOM AW1-16)**



Poddasze



Parter



Informacje

Liczba pokoi:	5	Typ zabudowy:	z poddaszem
Pow. dachu:	162,00 m²	Pow. zabudowy:	77,20 m²
		Pow. użytkowa:	93,70 m²
		Kubatura:	492,00 m³
		Kąt nachylenia dachu:	45,00°
		Min. szerokość działki:	15,68 m
		Min. długość działki:	18,68 m
		Wysokość budynku:	8,50 m

Cena projektu na dzień 22.04.2022: **1 990,00 zł**



Pokaż projekt w internecie

AG Alpinia A CE - Dom wolnostojący, prostej konstrukcji, parterowy z użytkowym poddaszem.