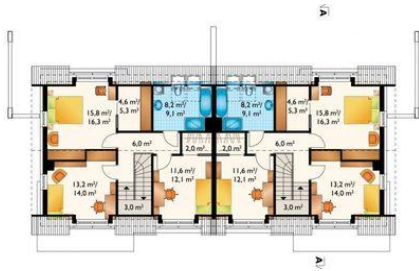
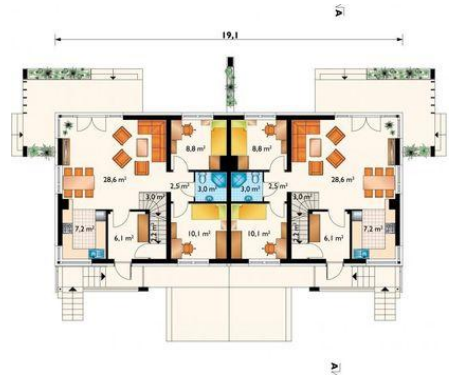




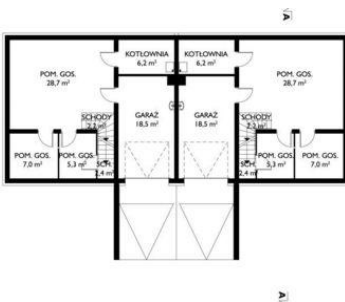
Projekt **AN EMILIA GROTA DUOLIT CE (DOM AO11-40)**



pokój = 15.8 m²
pokój = 13.2 m²
pokój = 11.6 m²
łazienka = 8.2 m²
przedpokój = 6.0 m²
garderoba = 4.6 m²
garderoba = 2.0 m²
klatka schodowa = 0.0 m²



pokój dzienny = 28.6 m²
pokój = 10.1 m²
pokój = 8.8 m²
kuchnia = 7.2 m²
wiatrołap = 6.1 m²
łazienka = 3.0 m²
przedpokój = 2.5 m²
klatka schodowa = 0.0 m²
klatka schodowa = 0.0 m²



schowek = 0.0 m²
pomieszczenie gospodarcze = 0.0 m²
garaż = 0.0 m²
pomieszczenie gospodarcze = 0.0 m²
klatka schodowa = 0.0 m²
pomieszczenie gospodarcze = 0.0 m²
kotłownia = 0.0 m²

Informacje

Pow. całkowita:	528,00 m²
Pow. zabudowy:	174,70 m²
Pow. użytkowa:	255,40 m²
Kubatura:	1620,00 m³
Kąt nachylenia dachu:	39,00 °
Min. szerokość działki:	27,90 m
Min. długość działki:	17,30 m
Pow. dachu:	165,60 m²

Cena projektu na dzień 23.06.2021: **6 760,00 zł**



Pokaż projekt w internecie

AN EMILIA GROTA DUOLIT CE - Dom parterowy, z użytkowym poddaszem, z garażem, podpiwniczony, Wśród domów jednorodzinnych z dwoma lokalami mieszkalnymi projekt domu Emilia Grota Duolit wyróżnia pełne podpiwniczenie. Zwraca też uwagę eklektyczne połączenie elementów bryły.