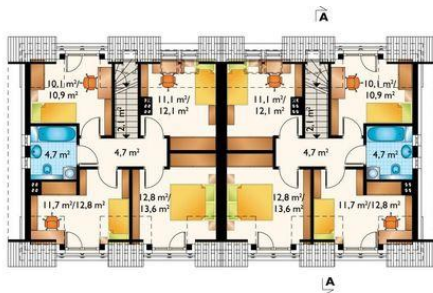
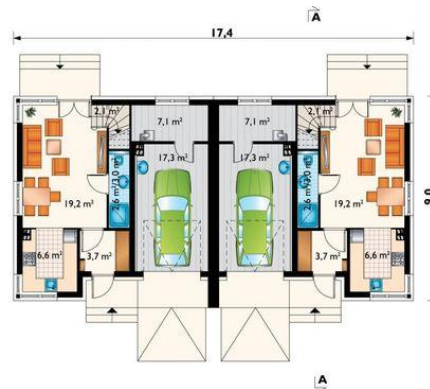




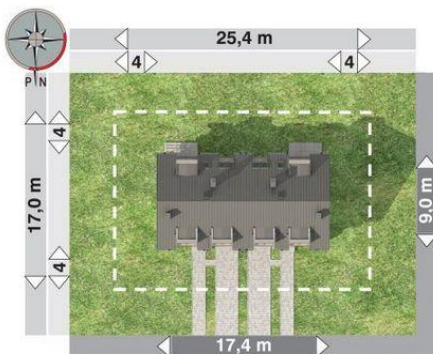
Projekt **AN MIŁOSZ DUOLIT CE (DOM AO11-36)**



pokój = 12.8 m<sup>2</sup>  
pokój = 11.7 m<sup>2</sup>  
pokój = 11.1 m<sup>2</sup>  
pokój = 10.1 m<sup>2</sup>  
przedpokój = 4.7 m<sup>2</sup>  
łazienka = 4.7 m<sup>2</sup>  
klatka schodowa = 0.0 m<sup>2</sup>



pokój dzienny = 19.2 m<sup>2</sup>  
kuchnia = 6.6 m<sup>2</sup>  
wiatrołap = 3.7 m<sup>2</sup>  
toaleta = 2.6 m<sup>2</sup>  
klatka schodowa = 0.0 m<sup>2</sup>  
garaż = 0.0 m<sup>2</sup>  
kotłownia = 0.0 m<sup>2</sup>



**Informacje**

Pow. całkowita:	<b>302,40 m<sup>2</sup></b>
Pow. zabudowy:	<b>156,00 m<sup>2</sup></b>
Pow. użytkowa:	<b>174,40 m<sup>2</sup></b>
Kubatura:	<b>937,80 m<sup>3</sup></b>
Kąt nachylenia dachu:	<b>39,00 °</b>
Min. szerokość działki:	<b>25,40 m</b>
Min. długość działki:	<b>17,00 m</b>
Pow. dachu:	<b>208,30 m<sup>2</sup></b>

Cena projektu na dzień 23.06.2021: **5 460,00 zł**

**Pokaż projekt w internecie**

AN MIŁOSZ DUOLIT CE - Dom parterowy, z użytkowym poddaszem, dwulokalowy, niepodpiwniczony, z garażem. Przy tej samej głębokości działki, jakiej wymaga Dino Duolit, projekt domu Miłosz Duolit ma bardziej zwartą bryłę. Przy węższym dostępie do drogijazdowej proponuje w efekcie mniejszą powierzchnię.