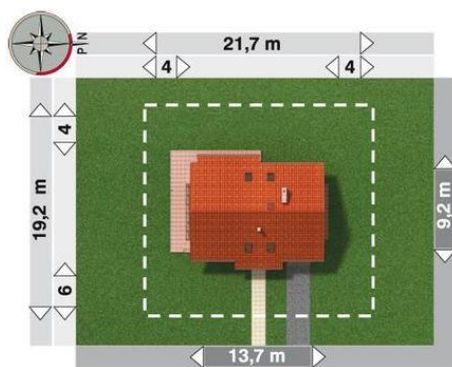
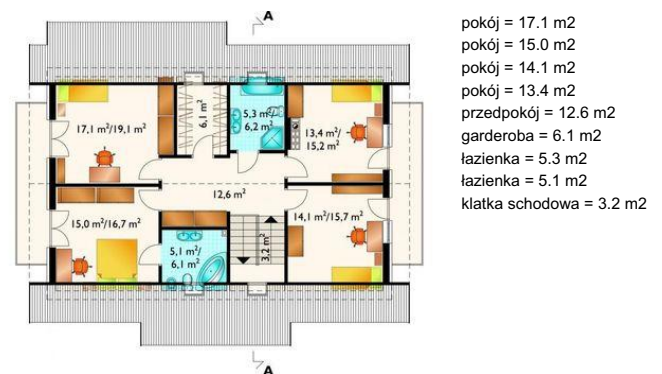
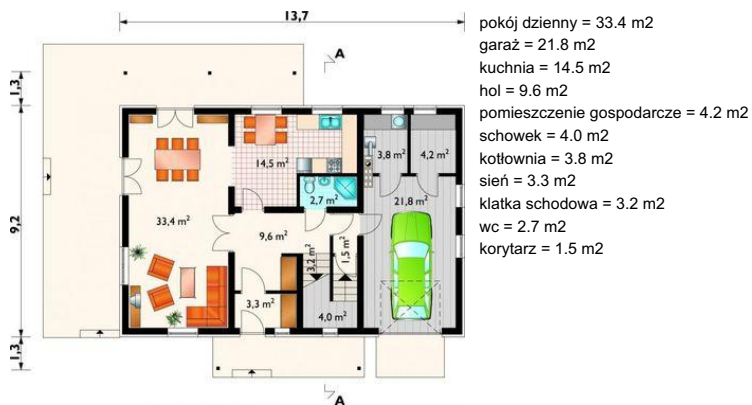




Projekt **AN MIŚ CE (DOM AN6-17)**



**Informacje**

Wysokość budynku:	<b>8,80 m</b>	Typ zabudowy:	<b>z poddaszem</b>
Liczba pokoi:	<b>5</b>	Pow. całkowita:	<b>337,70 m<sup>2</sup></b>
Pow. dachu:	<b>231,10 m<sup>2</sup></b>	Pow. zabudowy:	<b>125,80 m<sup>2</sup></b>
		Pow. użytkowa:	<b>151,60 m<sup>2</sup></b>
		Kubatura:	<b>804,20 m<sup>3</sup></b>
		Kąt nachylenia dachu:	<b>40,00°</b>
		Min. szerokość działki:	<b>21,70 m</b>
		Min. długość działki:	<b>19,20 m</b>

Cena projektu na dzień 09.07.2021: **1 845,00 zł**

**Pokaż projekt w internecie**

AN MIŚ CE - Dom parterowy, z użytkowym poddaszem, niepodpiwniczony, z garażem Wejście przez sień do holu. Z holu dostępne są: pokój dzienny, kuchnia z jadalnią, łazienka oraz klatka schodowa z wykorzystaną przestrzenią na schowek.