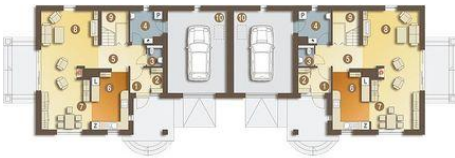
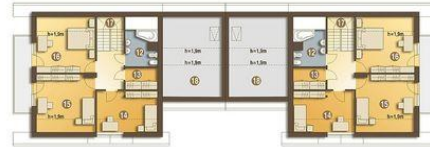




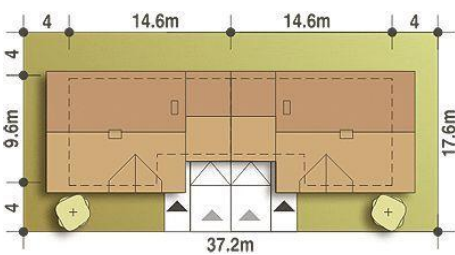
Projekt **ARC Ewa A1 bliźniak z garażem CE (DOM AR3-01)**



1. Wiatrołap 2.7 m²
2. Garderoba 1.8 m²
3. WC 1.8 m²
4. Pom. gosp. + C.O.* 5.6 m²
5. Hol 5.8 m²
6. Kuchnia 11.6 m²
7. Jadalnia 7.5 m²
8. Salon 26.8 m²
9. Sypialnia 0.6 m²
10. Garaż* 26.7 m²



11. Korytarz 5.8 m²
12. Łazienka 6.2 (8.9) m²
13. Garderoba (strych)* 3.9 m²
14. Pokój 11.9 (14.2) m²
15. Pokój 14.0 (18.9) m²
16. Pokój 13.6 (18.6) m²
17. Schody 5.1 m²
18. Strych* m²



Informacje

Wysokość parteru:	2,50 m	Typ zabudowy:	bliźniak
Liczba pokoi:	8	Pow. zabudowy:	252,40 m²
Pow. dachu:	390,20 m²	Pow. użytkowa:	230,40 m²
Szerokość budynku:	29,20 m	Kubatura:	1005,20 m³
Długość budynku:	9,60 m	Kąt nachylenia dachu:	38,00°
		Min. szerokość działki:	37,20 m
		Min. długość działki:	17,60 m
		Wysokość budynku:	8,30 m

Cena projektu na dzień 11.03.2021: **5 220,00 zł**



Pokaż projekt w internecie

ARC Ewa A1 bliźniak z garażem CE - Jeden segment to tradycyjny dom z użytkowym poddaszem, niepodpiwniczony, przeznaczony dla 4-5 osobowej rodziny. Na parterze zaprojektowano salon z kominkiem, kuchnię z jadalnią, pom.gospodarcze oraz wc. Piętro to strefa nocna: trzy sypialnie, łazienka oraz garderoba.