
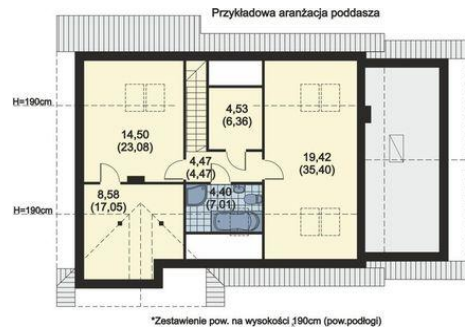




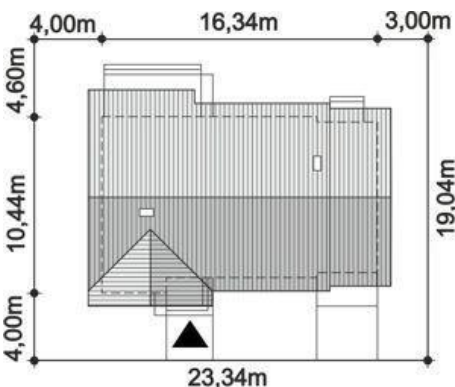
Projekt **ARP BELLADONNA CE (DOM AP1-16)**



- 1.1 Ā Wiatrołap Ā Ā 3,71 m2
- 1.2 Ā Komunikacja Ā Ā 2,69 m2
- 1.3 Ā Kuchnia + Jadalnia Ā Ā 11,98 m2
- 1.4 Ā Salon Ā Ā 29,67 m2
- 1.5 Ā Komunikacja Ā Ā 7,62 m2
- 1.6 Ā Pokój Ā Ā 10,28 m2
- 1.7 Ā Pokój Ā Ā 11,54 m2
- 1.8 Ā Pralnia + Spiżarnia Ā Ā 3,70 m2
- 1.9 Ā Pokój Ā Ā 12,22 m2
- 1.10 Ā Łazienka Ā Ā 6,63 m2
- 1.11 Ā Kotłownia Ā Ā 7,49 m2
- Ā 1.12 Ā Garaż Ā Ā 18,11 m2



- Ā Propozycja aranżacji
- Ā 2.1 Komunikacja Ā Ā 4,47m2(4,47m2)
- 2.2 Łazienka Ā Ā 4,40m2(7,01m2)
- 2.3 Garderoba Ā Ā 8,58m2(17,05m2)
- 2.4 Pokój Ā Ā 14,50m2(23,08m2)
- 2.5 Pom.gospodarcze Ā Ā 4,53m2(6,36m2)
- 2.6 Pokój Ā Ā 19,42m2(35,40m2)



Informacje

Wysokość budynku:	7,58 m	Typ zabudowy:	parterowy
Wysokość parteru:	2,62 m	Pow. całkowita:	157,18 m2
Liczba pokoi:	4	Pow. zabudowy:	157,18 m2
Pow. dachu:	265,85 m2	Pow. użytkowa:	107,53 m2
Szerokość budynku:	16,34 m	Kubatura:	881,98 m3
Długość budynku:	10,44 m	Kąt nachylenia dachu:	35,00°
		Min. szerokość działki:	23,34 m
		Min. długość działki:	19,04 m

Cena projektu na dzień 10.03.2021: **3 050,00 zł**



Pokaż projekt w internecie

ARP BELLADONNA CE - Projekt klasycznego domu parterowego z możliwością adaptacji poddasza. Parter budynku został podzielony na 3 strefy. Strefa dzienna to duża, jasna kuchnia oraz przestronny salon z centralnie umieszczonym kominkiem. Przewidziano w nim miejsce na schody, prowadzące na ewentualne poddasze.