
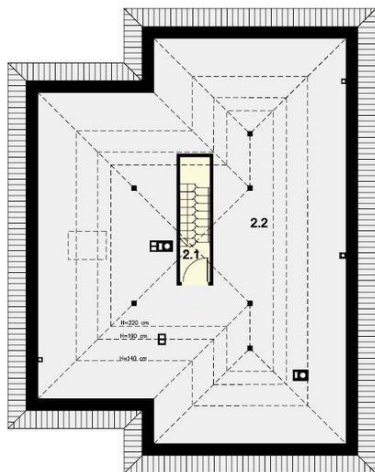




Projekt **ARP FIDEL CE (DOM AP2-05)**



Poddasze



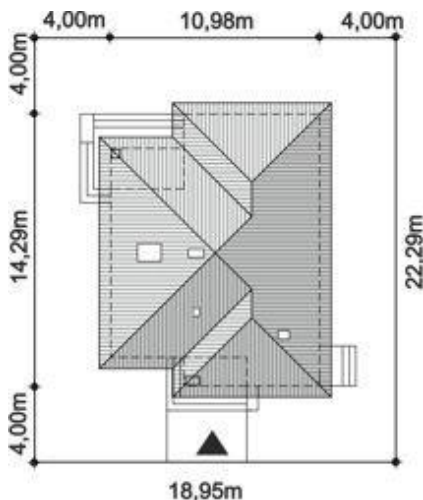
Poddasze:  
(przykładowa aranżacja) 48,26m<sup>2</sup>,  
(120,49m<sup>2</sup>)  
2.1 1,20m<sup>2</sup> (1,20m<sup>2</sup>)  
2.2 47,06m<sup>2</sup> (119,29m<sup>2</sup>)



Parter



Parter:  
1.1 3,98m<sup>2</sup> (Wiatrolap)  
1.2 12,21m<sup>2</sup> (Komunikacja)  
1.3 1,76m<sup>2</sup> (Spizarnia)  
1.4 8,15m<sup>2</sup> (Kuchnia)  
1.5 24,04m<sup>2</sup> (Salon z jadalnią)  
1.6 11,15m<sup>2</sup> (Pokój)  
1.7 4,45m<sup>2</sup> (Garderoba)  
1.8 10,51m<sup>2</sup> (Pokój)  
1.9 6,10m<sup>2</sup> (Łazienka)  
1.10 10,08m<sup>2</sup> (Pokój)  
1.11 7,17m<sup>2</sup> (Kotłownia)



**Informacje**

Wysokość budynku:	<b>8,10 m</b>	Typ zabudowy:	<b>parterowy</b>
Liczba pokoi:	<b>4</b>	Pow. całkowita:	<b>275,22 m<sup>2</sup></b>
Pow. dachu:	<b>214,81 m<sup>2</sup></b>	Pow. zabudowy:	<b>144,19 m<sup>2</sup></b>
Szerokość budynku:	<b>10,98 m</b>	Pow. użytkowa:	<b>99,60 m<sup>2</sup></b>
Długość budynku:	<b>14,29 m</b>	Kubatura:	<b>730,62 m<sup>3</sup></b>
		Kąt nachylenia dachu:	<b>35,00°</b>
		Min. szerokość działki:	<b>18,98 m</b>
		Min. długość działki:	<b>22,29 m</b>

Cena projektu na dzień 22.03.2021: **3 050,00 zł**



**Pokaż projekt w internecie**

ARP FIDEL CE - Mały, zgrabny dom parterowy z czterospadowym dachem i możliwością adaptacji poddasza. Do środka dostaniemy się przez gustowny podcień wejściowy, który powtórzono z tyłu budynku, zadaszając częściowo taras, co nadało całości spójnego i eleganckiego charakteru.