
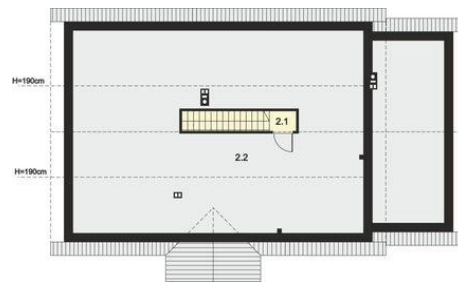




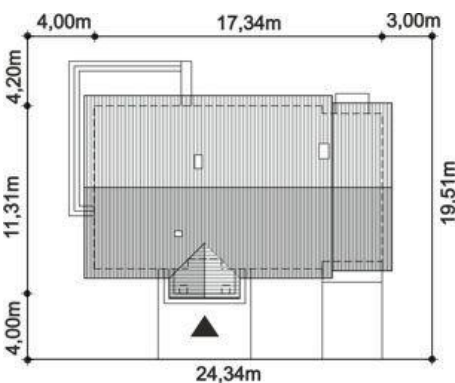
Projekt **ARP TAMARA CE (DOM AP1-65)**



- 1.1 Wiatrołap 3,17m²
- 1.2 Hol 2,26m²
- 1.3Å Komunikacja 11,45m²
- 1.4Å WC 1,60m²
- 1.5Å Spizarnia 2,20m²
- 1.6 Kuchnia 10,12m²
- 1.7Å Salon + JadalniaÅ 31,11m²
- 1.8Å PokÅłj 12,37m²
- 1.9Å PokÅłj 11,02m²
- 1.10 Pralnia 4,09m²
- 1.11 PokÅłj 10,63m²
- 1.12Å Łazienka 6,78m²Å
- 1.13Å Kottłownia 6,89m²
- 1.14Å Garaż 18,50m²Å



- 2.1 Komunikacja 1,08m² (1,08m²)
- 2.2 Strych 45,07m²(110,66m²)Å



Informacje

Wysokość budynku:	7,15 m	Typ zabudowy:	parterowy
Liczba pokoi:	4	Pow. całkowita:	334,76 m²
Pow. dachu:	256,55 m²	Pow. zabudowy:	167,38 m²
Szerokość budynku:	17,34 m	Pow. użytkowa:	113,69 m²
Długość budynku:	11,31 m	Kubatura:	867,67 m³
		Kąt nachylenia dachu:	35,00°
		Min. szerokość działki:	24,34 m
		Min. długość działki:	19,51 m

Cena projektu na dzień 10.03.2021: **3 150,00 zł**



Pokaż projekt w internecie

ARP TAMARA CE - ARP TAMARA CE (DOM AP1-65) to prosty, tani w budowie dom jednorodzinny, w którym przewidziana jest możliwość adaptacji poddasza. Komfortowe mieszkanie na parterze przeznaczone jest dla 4 osobowej rodziny. Jest tu wyraźny podział na strefę dzienną i nocną oraz część gospodarczą.