
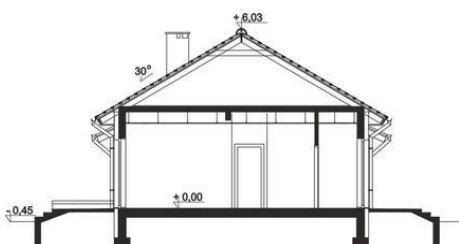
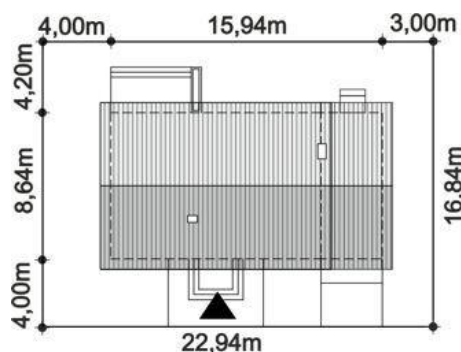




Projekt **ARP TEBE II Paliwo Stałe CE (DOM AP1-61)**



- 1.1 Wiatrołap 2,38m<sup>2</sup>
- 1.2 Komunikacja 7,95m<sup>2</sup>
- 1.3A Spiżarnia + pralnia 3,70m<sup>2</sup>
- 1.4 Salon + Kuchnia 31,92m<sup>2</sup>
- 1.5 Pokój 9,75m<sup>2</sup>
- 1.6 Pokój 11,95m<sup>2</sup>
- 1.7 Pokój 10,38m<sup>2</sup>
- 1.8A Łazienka 6,04m<sup>2</sup>
- 1.9 Kotłownia 6,81m<sup>2</sup>
- 1.10 Garaż 17,75m<sup>2</sup>



**Informacje**

Wysokość budynku:	<b>6,48 m</b>	Typ zabudowy:	<b>parterowy</b>
Liczba pokoi:	<b>4</b>	Pow. całkowita:	<b>137,72 m<sup>2</sup></b>
Pow. dachu:	<b>199,44 m<sup>2</sup></b>	Pow. zabudowy:	<b>137,72 m<sup>2</sup></b>
Szerokość budynku:	<b>15,94 m</b>	Pow. użytkowa:	<b>90,88 m<sup>2</sup></b>
Długość budynku:	<b>8,64 m</b>	Kubatura:	<b>675,77 m<sup>3</sup></b>
		Kąt nachylenia dachu:	<b>30,00°</b>
		Min. szerokość działki:	<b>22,94 m</b>
		Min. długość działki:	<b>16,84 m</b>

Cena projektu na dzień 10.03.2021: **3 050,00 zł**



**Pokaż projekt w internecie**

ARP TEBE II Paliwo Stałe CE - Nowa wersja popularnego projektu, w której przewidziano ogrzewanie na PALIWO STAŁE. Ten niewielki dom parterowy doskonale nadaje się dla 3 - 4 osobowej rodziny. Jego zaletami są: funkcjonalność, prosta bryła budynku i niskie koszty budowy oraz późniejszej eksploatacji.