





Projekt **AS AR108 CE (DOM AS1-83)**



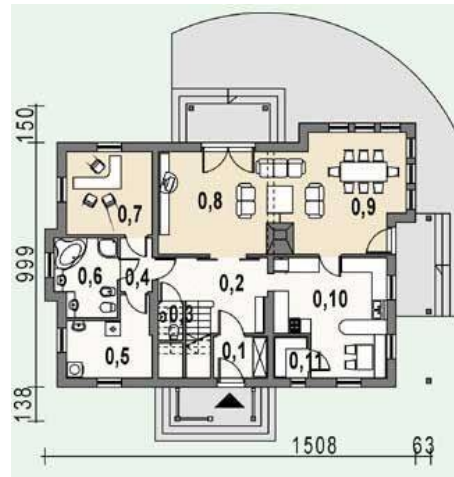
Poddasze



- Poddasze**
- 1.1. hall 8.87 m²
 - 1.2. 1/2 kl. schodowej 3.35 m²
 - 1.3. łazienka 4.28 m²
 - 1.4. sypialnia 1 19.11 m²
 - 1.5. garderoba 3.15 m²
 - 1.6. sypialnia 2 14.86 m²
 - 1.7. sypialnia 3 18.42 m²
 - 1.8. sypialnia 4 15.69 m²
 - 1.9. łazienka 4.87 m²



Parter



- Parter**
- 0.01. wiatrołap 3.83 m²
 - 0.02. wc 1.00 m²
 - 0.03. hall 14.20 m²
 - 0.04. kotłownia + pralnia 9.45 m²
 - 0.05. łazienka 7.89 m²
 - 0.06. korytarz 2.97 m²
 - 0.07. gabinet 12.09 m²
 - 0.08. pokój dzienny 30.79 m²
 - 0.09. jadalnia 13.24 m²
 - 0.10. kuchnia + jadalnia 19.91 m²
 - 0.11. spiżarka 2.38 m²



Informacje

Typ zabudowy:	z poddaszem
Pow. zabudowy:	175,36 m²
Pow. użytkowa:	212,11 m²
Kąt nachylenia dachu:	38,00°
Min. szerokość działki:	22,71 m
Min. długość działki:	18,87 m
Wysokość budynku:	8,30 m
Liczba pokoi:	6

Cena projektu na dzień 11.03.2021: **1 990,00 zł**



Pokaż projekt w internecie

AS AR108 CE - Budynek jednorodzinny, wolnostojący z poddaszem użytkowym, niepodpiwniczony. Funkcjonalnie dom został podzielony na dwie strefy: prywatną (poddasze) i wspólną (parter). Pomieszczenia parteru można w razie potrzeby zaadoptować na mieszkanie dla starszej osoby. Dom przeznaczony dla 5-6 osobowej rodziny.