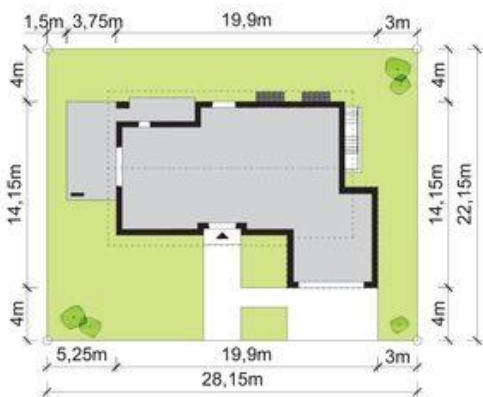
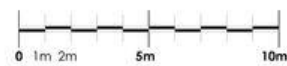
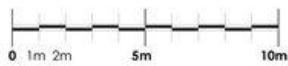




Projekt **HM Gelidus I PG2 CE (DOM MA2-70)**



Informacje

Typ zabudowy:	parterowy
Pow. zabudowy:	202,90 m ²
Pow. użytkowa:	145,72 m ²
Kubatura:	1253,34 m ³
Kąt nachylenia dachu:	30,00°
Min. szerokość działki:	28,15 m
Min. długość działki:	22,15 m
Wysokość budynku:	6,80 m

Cena projektu na dzień 23.03.2021: **4 200,00 zł**

 **Pokaż projekt w internecie**

HM Gelidus I PG2 CE - Średniej wielkości dom parterowy, jednorodzinny, częściowo podpiwniczony, wolnostojący z garażem dwustanowiskowym. Piwnica częściowo wykorzystana jako strefa rekreacyjna. Na parterze wyraźnie oddzielona część mieszkalna od części dziennej. Z piwnicy wyjście bezpośrednio na zewnątrz.