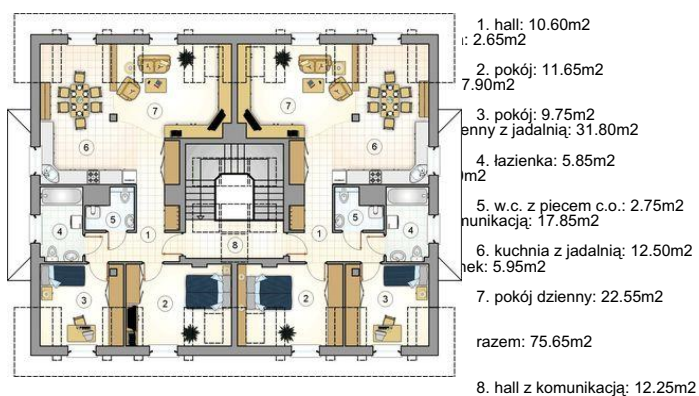
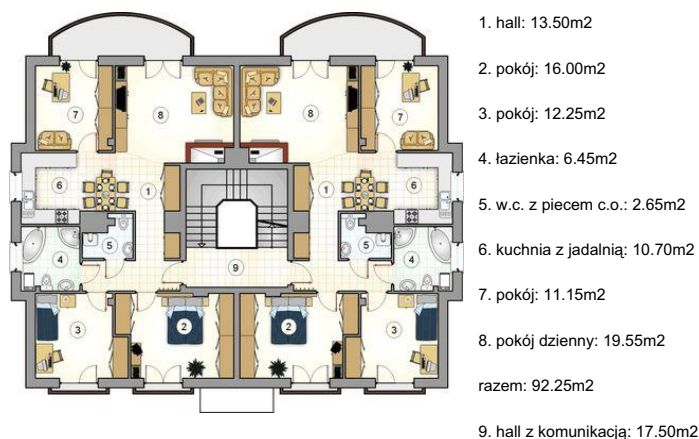
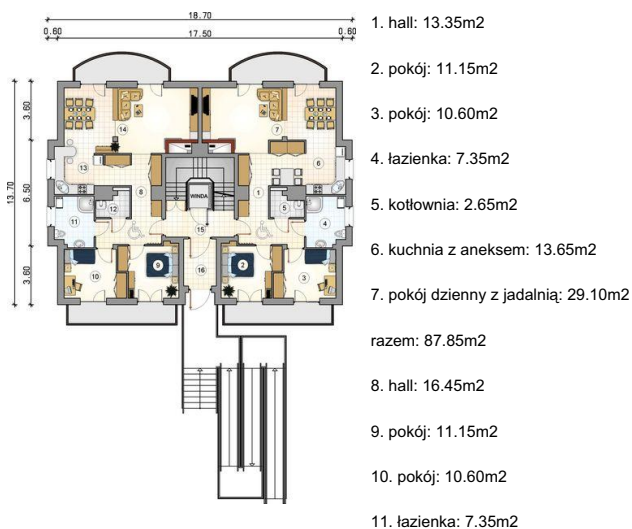




Projekt **Mój Dom Hebe CE (DOM BM4-10)**



Informacje

| | | | |
|-------------------|-----------------------------|-------------------------|------------------------------|
| Wysokość budynku: | 13,07 m | Typ zabudowy: | piętrowy |
| Liczba pokoi: | 20 | Pow. całkowita: | 983,15 m² |
| Pow. mieszkalna: | 511,55 m² | Pow. zabudowy: | 259,80 m² |
| | | Pow. użytkowa: | 511,55 m² |
| | | Kubatura: | 3201,80 m³ |
| | | Kąt nachylenia dachu: | 35,00° |
| | | Min. szerokość działki: | 34,90 m |
| | | Min. długość działki: | 32,10 m |

Cena projektu na dzień 11.03.2021: **7 990,00 zł**



Pokaż projekt w internecie