
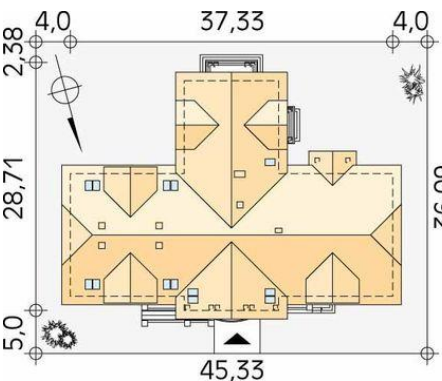




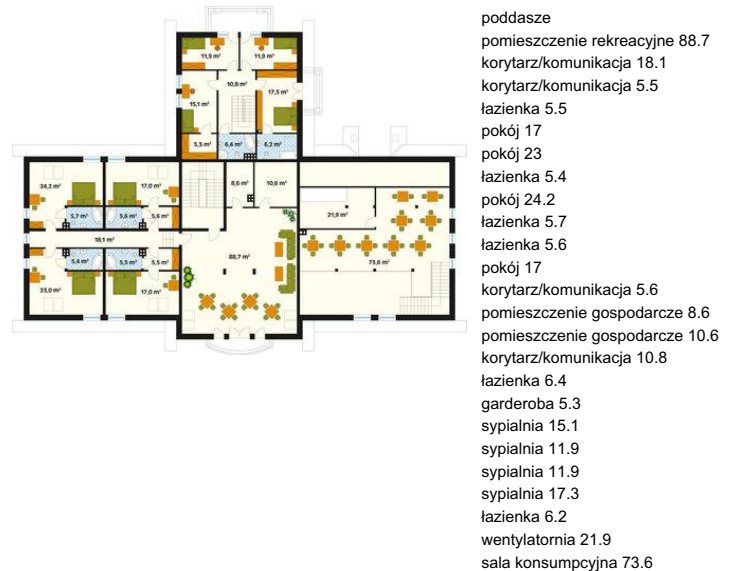
Projekt **MT Gościniec CE (BUDYNEK ST3-02)**



Parter



Poddasze



Informacje

Wysokość budynku:	9,37 m	Typ zabudowy:	z poddaszem
Liczba pokoi:	18	Pow. całkowita:	1300,80 m2
Pow. dachu:	1032,00 m2	Pow. zabudowy:	667,30 m2
Szerokość budynku:	28,71 m	Pow. użytkowa:	947,60 m2
Długość budynku:	28,71 m	Kubatura:	4400,00 m3
		Kąt nachylenia dachu:	35,00°
		Min. szerokość działki:	45,33 m
		Min. długość działki:	36,09 m

Cena projektu na dzień 04.01.2022: **87 000,00 zł**



Pokaż projekt w internecie

MT Gościniec CE - Pensjonat parterowy z poddaszem użytkowym, niepodpiwniczony. Reprezentacyjna bryła z ozdobnym frontem. Klarowny układ funkcjonalny z wyraźnym podziałem na część pensjonatową i mieszkanie z oddzielnym wejściem.