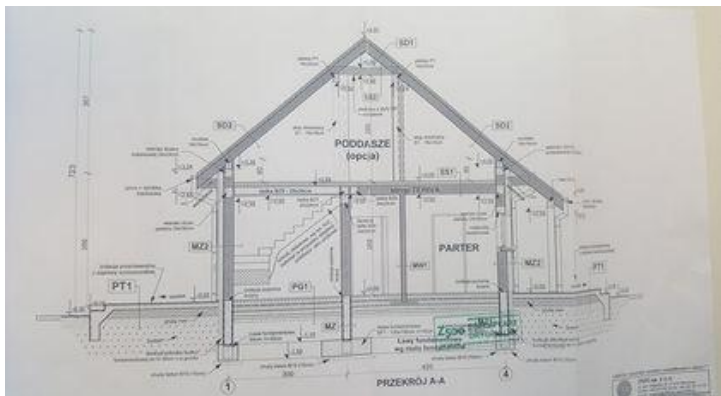
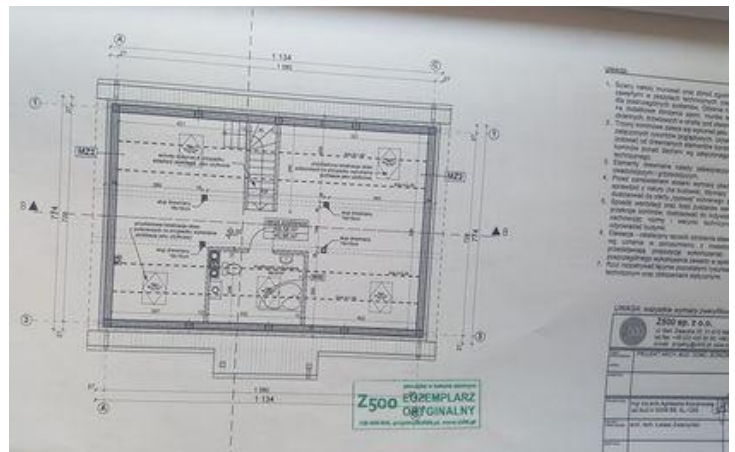
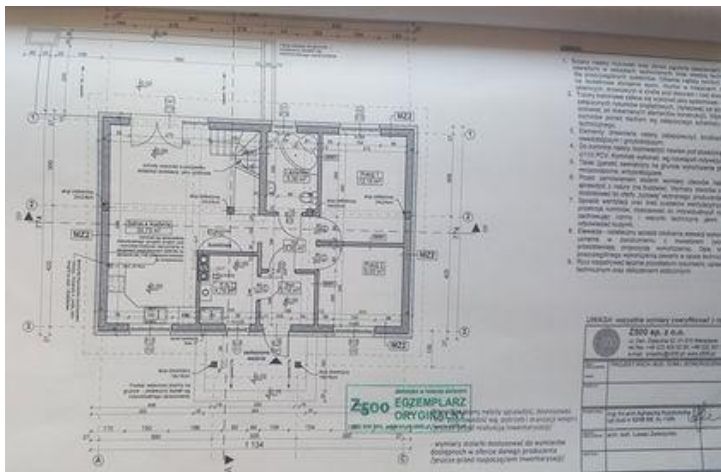




**Projekt SZ5 Z12 CE (Projekt archiwalny) CE (DOM SZ4-53)**



**Informacje**

Liczba pokoi:	<b>2</b>	Typ zabudowy:	<b>parterowy</b>
Pow. dachu:	<b>141,27 m2</b>	Pow. zabudowy:	<b>87,80 m2</b>
Szerokość budynku:	<b>11,34 m</b>	Pow. użytkowa:	<b>69,70 m2</b>
Długość budynku:	<b>7,74 m</b>	Kubatura:	<b>184,70 m3</b>
		Kąt nachylenia dachu:	<b>40,00°</b>
		Min. szerokość działki:	<b>17,34 m</b>
		Min. długość działki:	<b>15,74 m</b>
		Wysokość budynku:	<b>7,21 m</b>

Cena projektu na dzień 12.03.2021: **2 270,00 zł**



**Pokaż projekt w internecie**

SZ5 Z12 CE (Projekt archiwalny) CE - SZ5 Z12 CE (Projekt archiwalny) CE PROJEKT ARCHIWALNY - wymaga aktualizacji i dostosowania dokumentacji projektowej do aktualnie obowiązującego prawa budowlanego przez architekta adaptującego. Projekt dostępny tylko w wersji podstawowej. Brak lustrzanego odbicia.